

# とびだす！ やまちゃんクリスマスカード

## ★つくりかた★

- ①A、B、C、それぞれのパーツを台紙から切りはなす
- ②やまおり、たにおりの印に沿って折る
- ③Aの中央のきりこみ部分を、立体になるように折る  
(※下図参照)
- ④③で立体に折ったのりしろ部分に、Cのやまちゃんを貼る
- ⑤Bの四隅にあるきりこみ部分に、Aの角を差し込んで完成!!



▲きりとり

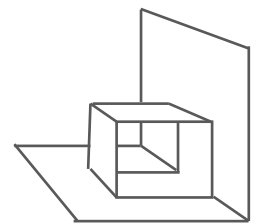
## A【うちがわ】



▲やまおり  
**のりしろ**  
▼たにおり

## 【C やまちゃん】

◀たにおり

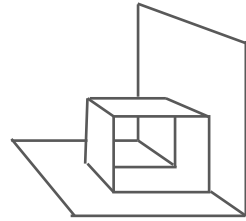


※つくりかたの手順③  
中央部分を折った時のイメージ図

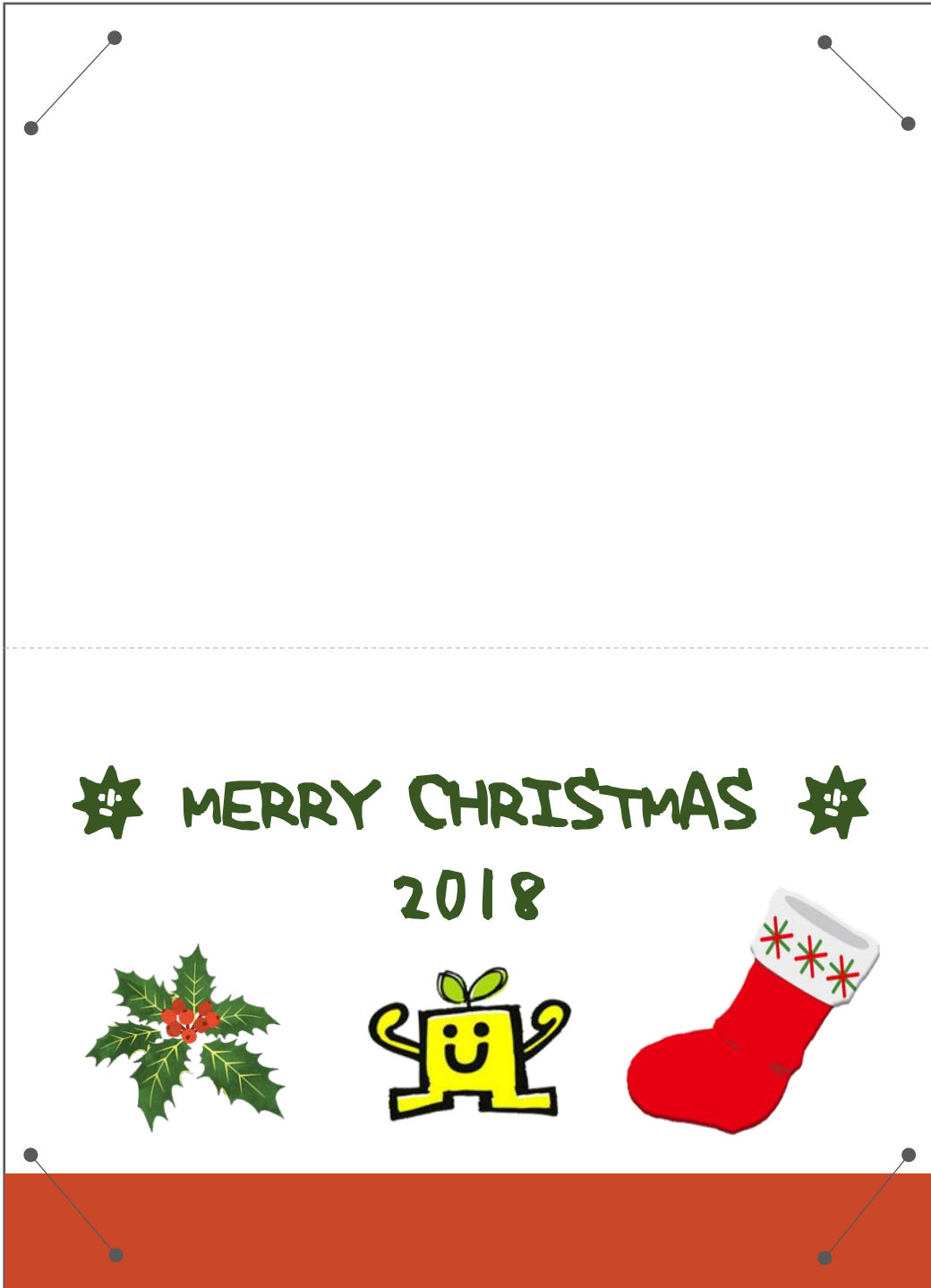
.....  
.....  
.....  
.....  
.....

☆ MERRY CHRISTMAS ☆

- きりとり
- きりこみ
- - - - たにおり
- ..... やまおり



## B【そとがわ】



◀やまおり

- きりとり
- きりこみ
- たにおり
- やまおり